

Inhaltsverzeichnis

- Anmeldung
- Erhalt der Zugangsdaten
- Technische Voraussetzungen
- Zeitraum der Schulung
- Unterbrechung der Schulung
- Lernzielkontrolle und Schulungszertifikat
- Übersicht – Online Schulungen

Anmeldung

Die Anmeldung der Teilnehmer erfolgt über unser Teilnehmerformular, welches Sie entweder auf unserer Homepage <https://fcmanagement.de/download/> herunterladen oder bei uns per E-Mail anfordern können.

Dieses Formular senden Sie uns bitte ausgefüllt und unterschrieben per E-Mail zurück. Es werden folgende Informationen benötigt:

- Firma
- Straße
- PLZ/Ort
- Zulassungsnummer
- Schulungstyp
- Anrede, Vorname, Nachname, Geburtsdatum
- ZÜP Erteilungsdatum und Ablauf

Erhalt der Zugangsdaten

Nach Ihrer Anmeldung mit den oben genannten Daten erhalten Sie eine E-Mail mit den personenbezogenen Login Daten (Zugangsdaten), die Sie bitte an die jeweiligen Teilnehmer weiterleiten.

Technische Voraussetzungen

Die Onlineschulung kann von jedem internetfähigen Computer durchgeführt werden. Ihre Mitarbeiter können dann bequem vom PC aus, die Schulung absolvieren. Es wird keine weitere technische Ausstattung wie bspw. Lautsprecher oder Webcam benötigt.

Zeitraum

Die Teilnehmer haben 90 Tage lang Zeit (Zeitpunkt ab Anmeldung/Freischaltung) die Onlineschulung durchzuführen. Sollte die Schulung bzw. die Schulungen nicht in diesem Zeitraum durchgeführt werden können (ggf. aufgrund Krankheit oder unvorhergesehenen Ereignissen) sprechen Sie uns bitte an und wir finden eine Lösung.

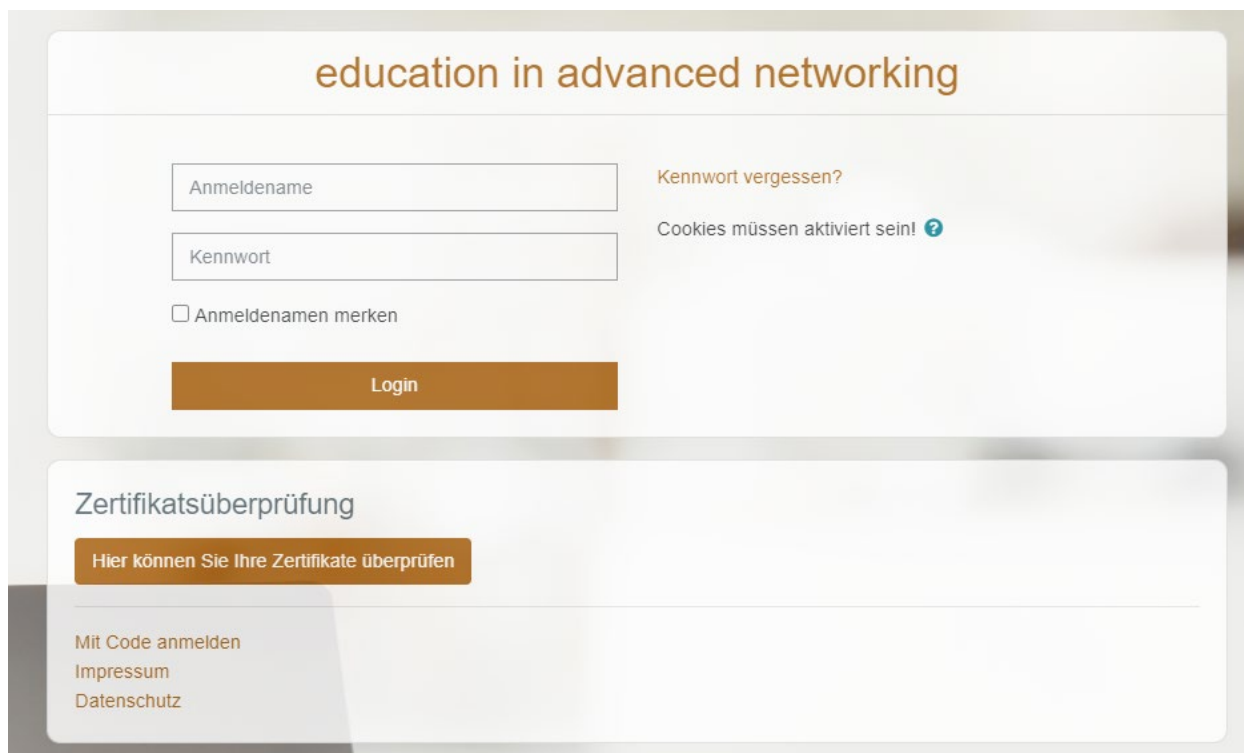
Unterbrechung der Schulung

Unsere Online-Schulungen sind in mehrere Kapitel aufgeteilt. Nach jedem abgeschlossenen Schulungskapitel kann die Schulung unterbrochen und zu einem späteren Zeitpunkt fortgeführt werden. Es ist wichtig, dass das jeweilige Kapitel erst abgeschlossen wird, damit der Schulungsfortschritt gespeichert wird. Sollte die Schulung innerhalb eines nicht abgeschlossenen Kapitels unterbrochen werden, muss dieses Kapitel bei der nächsten Fortführung der Schulung wieder von Beginn an durchgeführt werden. Das System speichert immer den Schulungsstand des zuletzt abgeschlossenen Kapitels.

Achtung: Sollte die Schulung bereits abgelaufen sein und der Schulungszeitraum verlängert werden, muss die Schulung von Anfang neu begonnen werden. Somit sind alle abgeschlossenen Kapitel verloren.

Start der Schulung

Nach dem Erhalt der E-Mail mit den Zugangsdaten, öffnen Sie die anhängende Datei mit den Zugangsdaten und klicken auf den aufgeführten Internetlink (URL) bzw. nutzen den hier aufgeführten Link: <https://edubaseweb.com/>. Sie erhalten nun folgende Anmeldeaufforderung:



The screenshot shows a login interface for 'education in advanced networking'. It features a title bar, a login form with fields for 'Anmeldename' and 'Kennwort', a 'Login' button, and a 'Zertifikatsüberprüfung' section with a button to check certificates. At the bottom, there are links for 'Mit Code anmelden', 'Impressum', and 'Datenschutz'.

education in advanced networking

Anmeldename

Kennwort

Anmeldenamen merken

Login

Kennwort vergessen?

Cookies müssen aktiviert sein! ?

Zertifikatsüberprüfung

Hier können Sie Ihre Zertifikate überprüfen


Mit Code anmelden

Impressum

Datenschutz

Setzen Sie Ihren Anmeldenamen sowie das erhaltene Kennwort ein und bestätigen Sie mit „Login“. Das Passwort muss im nächsten Schritt nochmals vergeben werden, daher klicken Sie hier bitte noch nicht auf „Anmeldenamen merken“.

Nach der Anmeldung erhalten Sie folgende Ansicht:




Maximilian Mustermann

[Dashboard](#) / [Einstellungen](#) / [Nutzerkonto](#) / [Kennwort ändern](#)


Ändern Sie Ihr Kennwort, bevor Sie weiterarbeiten.

Kennwort ändern

| | |
|------------------------------|--|
| Anmeldename | u98430765 |
| Aktuelles Kennwort | <input type="password" value="....."/> |
| Neues Kennwort | <input type="password"/> |
| Neues Kennwort (noch einmal) | <input type="password"/> |

Pflichtfelder 

Nun müssen Sie Ihr Kennwort individuell neu vergeben. Dieses Kennwort bleibt dann bestehen. Sollten Sie dieses einmal vergessen, so können wir das Passwort auf das Initialkennwort zurücksetzen.



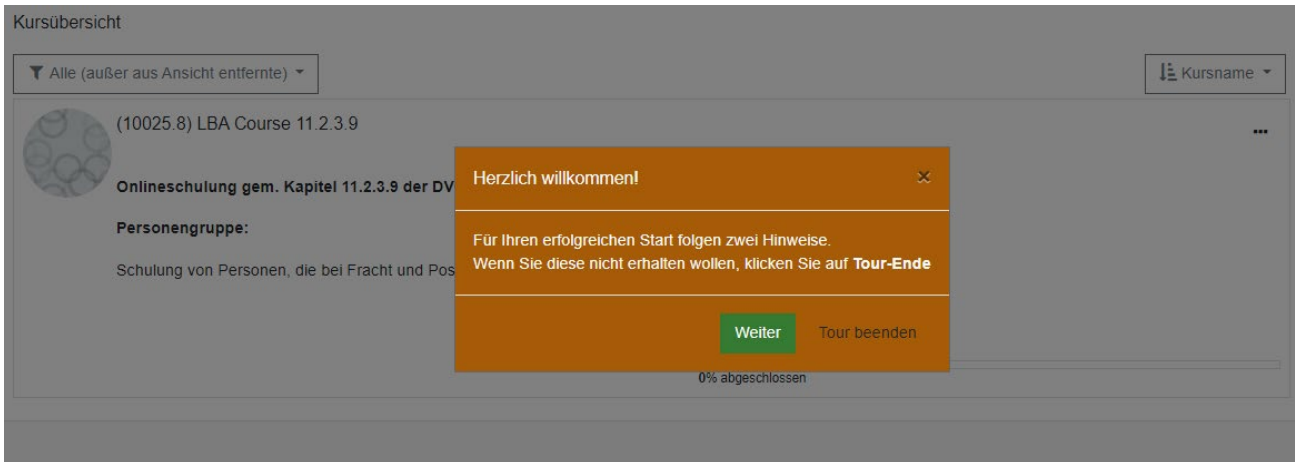
Maximilian Mustermann

[Dashboard](#) / [Einstellungen](#) / [Nutzerkonto](#) / [Kennwort ändern](#)

Kennwort wurde geändert

Bestätigen Sie, indem Sie auf „weiter“ klicken.

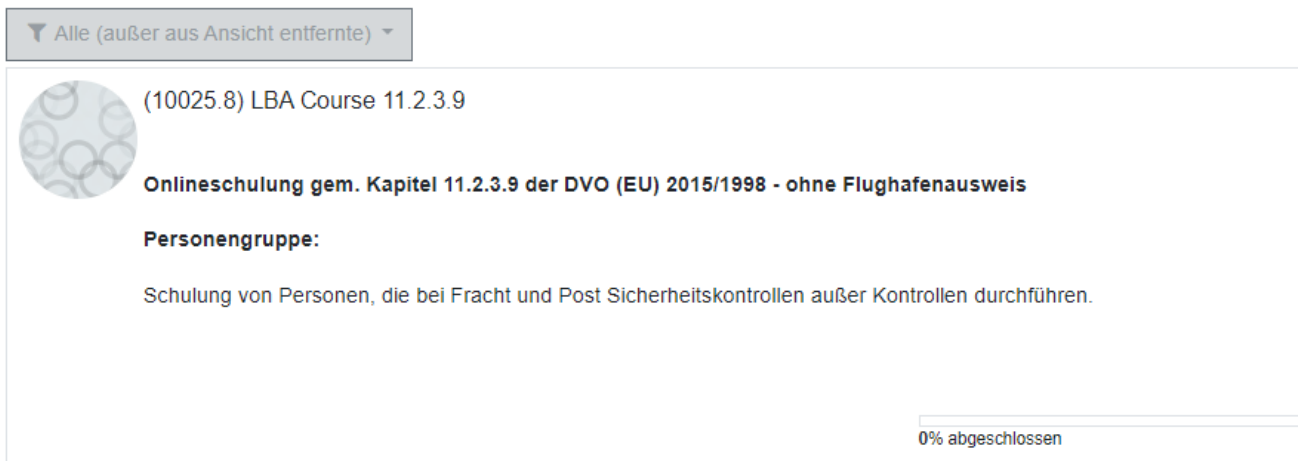
Folgendes erscheint:



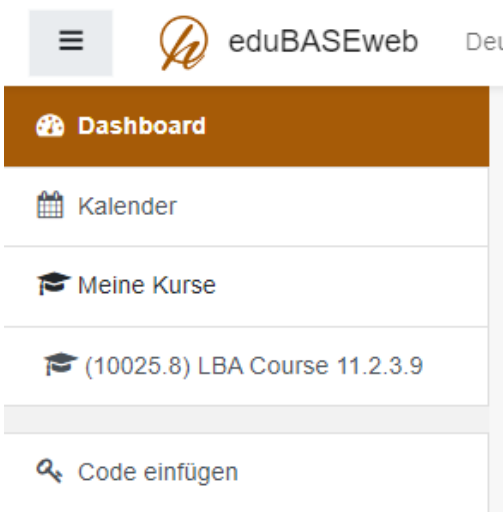
Nun haben Sie die Möglichkeit eine kleine Einführung durch das System zu erhalten.

Im Anschluss ist Ihr gebuchter Online-Kurs und der aktuelle Bearbeitungsstand sichtbar.

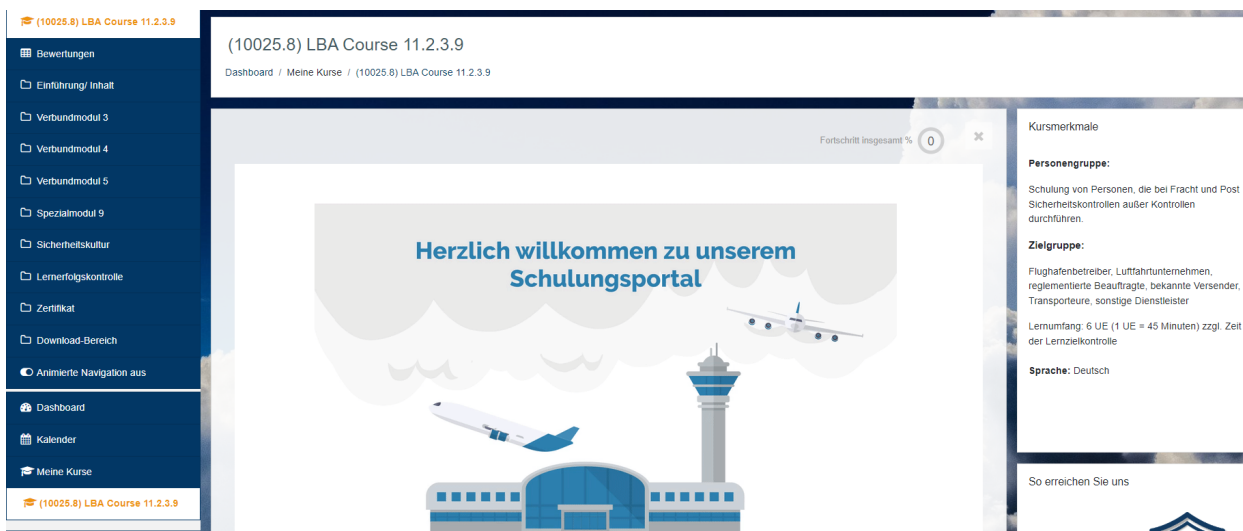
Kursübersicht



Anleitung Online Schulung Luftsicherheit Edubaseweb



Im linken Menübereich können Sie auf Ihren gebuchten Kurs zugreifen und jederzeit starten. Zudem können Sie die Schulung auch nach jeder erledigten Lektion pausieren und zu einem späteren Zeitpunkt fortführen.



Sie haben das Thema
"Einführung in die Sicherheit in die Zivilluftfahrt"
abgeschlossen.



Klicken Sie unten **"LEKTION WURDE ERLEDIGT"**


LEKTION WURDE NOCH NICHT ERLEDIGT


LEKTION WURDE ERLEDIGT

Klicken Sie auf „Lektion wurde erledigt“ um den Fortschritt der Schulung zu speichern

LEKTION WURDE ERLEDIGT

Dein Ergebnis

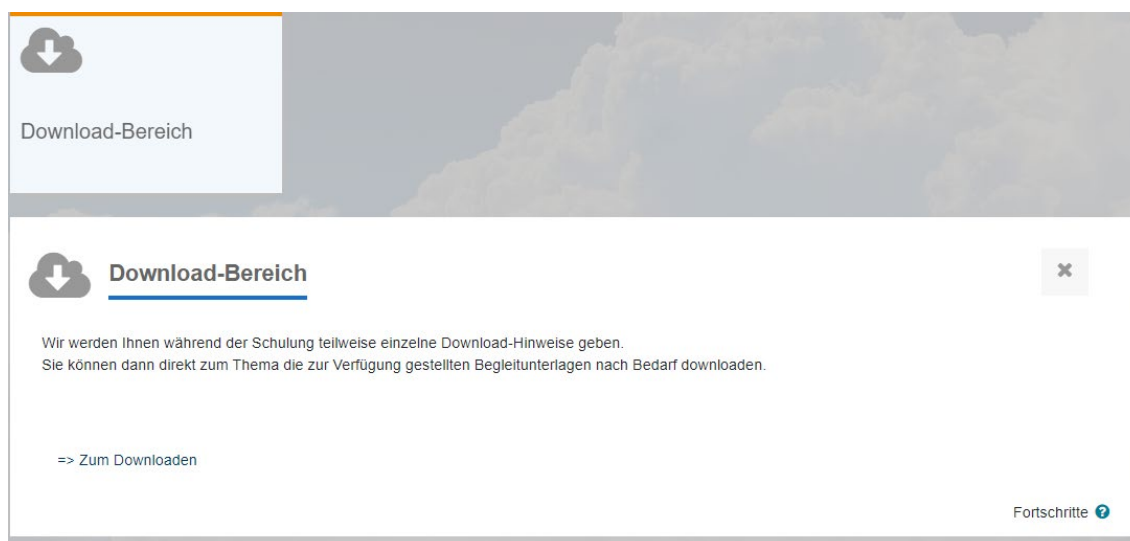
✓ Fort 

 ★ 1/1

Wenn Sie Ihre Lektion noch nicht erledigt haben, müssen Sie nach Unterbrechung wieder von Anfang der zuletzt beendeten Lektion beginnen.

Lernzielkontrolle und Schulungszertifikat

Im Anschluss der Schulung und der erfolgreich durchgeführten Lernzielkontrolle (Multiple-Choice Test) können Sie Ihr Zertifikat direkt als PDF-Datei abspeichern und ausdrucken.



Im Downloadbereich können Sie sich Unterlagen zur Schulung bequem herunterladen.

Klicken Sie dafür auf „Zum Downloaden“

So besteht schon vor Beginn der Schulung die Möglichkeit sich die Unterlagen anzuschauen und nützliche Informationen sammeln zu können.

Nach beenden der Schulung haben Sie unter dem Menüpunkt „Zertifikat“ Zugriff auf Ihr Zertifikat und können dieses downloaden.

Übersicht – Online Schulungen

Online Schulungen GDP

- GDP Grundlagen Logistik
- GDP Grundlagen Fahrpersonal
- GDP Grundlagen Lagerpersonal

Online Schulungen Zoll- und Außenwirtschaft

- AEO-Sicherheitsunterweisung

Online Schulungen Luftsicherheit

- Schulung für Personen, welche Sicherheitskontrollen durchführen gem. Kapitel 11.2.3.9 **ohne** Flughafenausweis)
- Schulung für Personen, welche Sicherheitskontrollen durchführen gem. Kapitel 11.2.3.9 **mit** Flughafenausweis)

